

## Modalità di pagamento pasti/ ricarica – ISTRUZIONI

E' possibile effettuare il pagamento dei pasti consumati utilizzando uno dei seguenti metodi:

**a. Pagamento on line: CON CARTA DI CREDITO/PREPAGATA OPPURE CON BONIFICO BANCARIO** collegandosi al sito <https://codogne.ecivis.it> accedendo con i seguenti codici identificativi nella sezione Refezione Scolastica e cliccare “ESEGUI RICARICA” selezionando poi l'importo e la modalità di pagamento che si vuole utilizzare scegliendo fra i punti del circuito PagoPA disponibili:

*utente di accesso: \${TUTORE}*

*password: \${PASSWORD}*

(N.B.: se indicato 'WEB' utilizzare la password già in suo possesso, altrimenti al primo accesso il sistema chiederà di modificare la password sopra riportata, nel caso in cui si dimentichi la password, sarà possibile recuperarla mediante la procedura “recupera password”);

**b. PRESENTANDO LA LETTERA DI AVVISO DI PAGAMENTO** solamente presso uno degli sportelli del circuito PagoPA: Punti Sisal Pay abilitati, con bancomat presso gli sportelli bancomat degli Istituti bancari convenzionati, nei supermercati convenzionati, tramite il proprio home banking (se convenzionato) attraverso il “Circuito CBILL” oppure “PagoPA”, “E-Billing” e “IUV”

### **La lettera di Pagamento si ottiene:**

- collegandosi al portale <https://codogne.ecivis.it> con le proprie credenziali selezionando “Esegui Ricarica” - “Vuoi pagare e/o creare un avviso di pagamento?” (In alternativa alla stampa la lettera di Pagamento potrà essere mostrata agli sportelli del circuito PagoPa dal proprio smartphone),

NOTA: la lettera di avvisatura, dal momento della generazione, **ha la valenza di 30 giorni** e si ricorda che deve essere presentata **solamente negli sportelli segnalati nel punto b.**

## (\*) Generazione autonoma, da parte dell'intestario del conto, della lettera di avvisatura prepagata

L'utente accedendo al portale web dedicato <https://xxxxx.ecivis.it> potrà generare autonomamente (oltre che pagarla) la lettera di avvisatura con al quale recarsi nei vari prestatori di servizio PagoPa.

Il tutore all'accesso del sito web cliccando su "Esegui Ricarica" potrà, come avviene normalmente, fare la ricarica con carta di credito inserendo l'importo nell'apposito riquadro e cliccare su AVANTI, oppure può cliccare su "Vuoi pagare e/o creare un avviso di pagamento?" per generarsi la lettera di avvisatura con al quale recarsi nei vari psp (la lettera di avvisatura non è necessario che sia stampata in formato cartaceo ma potrà esser presentata anche in formato elettronico)

Benvenuto, FABF [ ] | Opzioni Account | Esci

News  
Documenti

### Refezione Scolastica - Esegui Ricarica

Attenzione: saldo negativo. Ricaricare il conto elettronico  
Saldo Contabile: € -107,40

Importo: [ ] ,00 **Avanti >>**

**Esegui Ricarica** **Vuoi pagare e/o creare un avviso di pagamento?**



**Servizi**  
PrePostScuola  
Stato contabile

Seleziona quindi l'importo desiderato e clicca su aggiungi

Aggiungi un nuovo Avviso di Pagamento € 30,00

**Aggiungi**

Legenda icone

 Scarica Avviso di Pagamento       Esegui pagamento



Verrà generata la lettera di avvisatura di pagamento da 1) scaricare e/o 2) pagare

IUV	Descrizione	Importo	1	2
001000000000113357	Avviso di Pagamento	30,00		

Aggiungi un nuovo Avviso di Pagamento € [importo]

**Aggiungi**

Legenda icone

 Scarica Avviso di Pagamento       Esegui pagamento