


COMUNE DI CODOGNE'


Provincia di Treviso

1° VARIANTE AL PIANO DEGLI INTERVENTI

Elaborato



Scala



Data

Febbraio
2017

DIMENSIONAMENTO

ADOTTATO con
DELIBERAZIONE C.C. N° 26 DEL 25/07/2016

APPROVATO con
DELIBERAZIONE C.C. N° 3 DEL 20/02/2017

PROGETTISTI

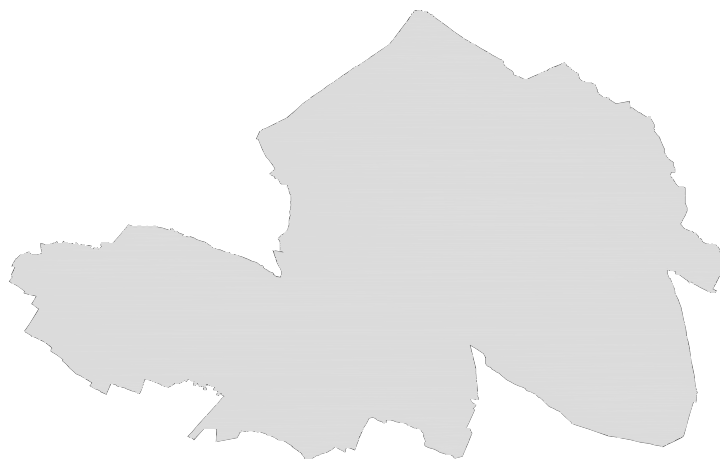
Arch. Dino De Zan

COLLABORATORE

Dott. Pian. Patrizio Baseotto

DIRETTORE TECNICO

Arch. Marco Pagani



SINDACO

Avv. Roberto Bet

SEGRETARIO COMUNALE

Dott. Ennio Callegari

ZTO	SUP.	Stato di fatto		Previsione P.I.			
		SUP COPERTA	VOLUME	INDICE DI ZONA	VOLUME totale	VOLUME RESIDUO	ABITANTI TEORICI
		<i>mq</i>	<i>mc</i>	<i>mc/mq</i>		<i>mc</i>	
<i>a</i>	<i>b</i>	<i>c</i>	<i>d</i>	<i>e = a*d</i>	<i>f = e - c</i>	<i>g = f/200</i>	
B							
B1	7.123,09	1.670,87	8.816,60	1,00	7.123,09	0,00	0
B2	6.052,64	956,60	7.614,78	1,00	6.052,64	0,00	0
B3	16.424,81	3.311,93	16.292,77	1,00	16.424,81	132,04	1
B4	5.755,60	1.039,15	6.343,41	1,00	5.755,60	0,00	0
B5	14.214,54	2.735,35	14.604,43	1,00	14.214,54	0,00	0
B6	3.832,96	1.521,86	7.914,58	1,00	3.832,96	0,00	0
B7	1.154,15	165,45	512,34	1,00	1.154,15	641,81	3
B8	3.874,34	1.462,51	8.388,49	1,00	3.874,34	0,00	0
B9	6.837,92	278,57	1.782,92	1,00	6.837,92	5.055,00	25
B10	1.654,93	1.166,42	8.611,48	1,00	1.654,93	0,00	0
B11	1.671,88	258,27	1.627,12	1,00	1.671,88	44,76	0
B12	10.784,34	2.808,84	18.452,32	1,00	10.784,34	0,00	0
B13	1.985,35	741,04	4.463,58	1,00	1.985,35	0,00	0
B14	2.219,15	2.299,87	9.559,31	1,00	2.219,15	0,00	0
B15	10.292,38	611,49	2.631,78	1,00	10.292,38	7.660,60	38
B16	10.987,03	2.914,22	12.175,07	1,00	10.987,03	0,00	0
B17	2.285,57	254,64	1.408,14	1,00	2.285,57	877,43	4
B18	12.960,05	2.751,28	11.910,77	1,00	12.960,05	1.049,28	5
B19	15.604,88	2.241,88	10.922,30	1,00	15.604,88	4.682,58	23
B20	6.624,14	1.381,44	7.417,98	1,00	6.624,14	0,00	0
B21	8.360,13	2.161,44	12.779,57	1,00	8.360,13	0,00	0
TOTALE	150.699,88					20.143,50	101

C1							
C1-1	18.783,62	4.482,56	23.419,49	0,70	13.148,53	0,00	0
C1-2	13.965,46	2.917,76	16.020,69	0,70	9.775,82	0,00	0

ZTO	SUP.	Stato di fatto		Previsione P.I.			
		SUP COPERTA	VOLUME	INDICE DI ZONA	VOLUME totale	VOLUME RESIDUO	ABITANTI TEORICI
	<i>mq</i>	<i>mq</i>	<i>mc</i>	<i>mc/mq</i>		<i>mc</i>	
	<i>a</i>	<i>b</i>	<i>c</i>	<i>d</i>	<i>e= a*d</i>	<i>f = e-c</i>	<i>g = f/200</i>
C1-3	6.610,94	909,58	5.028,39	0,70	4.627,66	0,00	0
C1-4	5.160,46	1.279,36	6.390,50	0,70	3.612,32	0,00	0
C1-5	19.616,84	4.992,51	28.676,20	0,70	13.731,79	0,00	0
C1-6	28.770,55	3.694,12	18.601,68	0,70	20.139,39	1.537,71	8
C1-7	12.221,20	2.730,75	14.451,58	0,70	8.554,84	0,00	0
C1-8	4.787,58	987,69	3.741,55	0,70	3.351,31	0,00	0
C1-9	2.198,39	347,02	1.561,59	0,70	1.538,87	0,00	0
C1-10	10.011,25	1.342,46	6.271,31	0,70	7.007,87	736,56	4
C1-11	12.121,27	2.324,54	10.342,29	0,70	8.484,89	0,00	0
C1-12	2.482,98	378,66	1.467,60	0,70	1.738,09	270,49	1
C1-13	4.867,79	969,99	4.883,99	0,70	3.407,45	0,00	0
C1-14	9.305,18	1.550,67	9.073,35	0,70	6.513,63	0,00	0
C1-15	7.995,24	2.410,34	14.683,94	0,70	5.596,67	0,00	0
C1-16	5.899,27	624,74	4.309,20	0,70	4.129,49	0,00	0
C1-17	12.132,25	1.801,47	8.933,96	0,70	8.492,58	0,00	0
C1-18	35.567,74	4.589,89	20.541,19	0,70	24.897,42	4.356,23	22
C1-19	23.645,30	3.603,79	19.144,90	0,70	16.551,71	0,00	0
C1-20	1.859,72	442,16	2.097,28	0,70	1.301,80	0,00	0
C1-21	16.362,77	1.806,34	10.947,81	0,70	11.453,94	506,13	3
C1-22	2.200,31	1.179,77	7.668,51	1,70	3.740,53	0,00	0
C1-23	2.877,06	0,00	0,00	0,70	2.013,94	2.013,94	10
C1-24	21.908,86	3.299,36	18.340,46	0,70	15.336,20	0,00	0
C1-25	17.165,40	3.194,61	17.622,13	0,70	12.015,78	0,00	0
C1-26	4.208,08	253,45	1.013,08	0,70	2.945,66	1.932,58	10
C1-27	1.692,96	622,68	3.798,36	0,70	1.185,07	0,00	0
C1-28	341,24	149,68	1.047,74	0,70	238,87	0,00	0
C1-29	5.857,80	1.742,36	7.382,03	0,70	4.100,46	0,00	0

ZTO	SUP.	Stato di fatto		Previsione P.I.			
		SUP COPERTA	VOLUME	INDICE DI ZONA	VOLUME totale	VOLUME RESIDUO	ABITANTI TEORICI
	<i>mq</i>	<i>mq</i>	<i>mc</i>	<i>mc/mq</i>		<i>mc</i>	
	<i>a</i>	<i>b</i>	<i>c</i>	<i>d</i>	<i>e= a*d</i>	<i>f = e-c</i>	<i>g = f/200</i>
C1-30	18.638,97	3.846,05	24.022,80	0,70	13.047,28	0,00	0
C1-31	996,60	237,25	1.383,90	0,70	697,62	0,00	0
C1-32	10.106,46	1.905,95	7.917,72	0,70	7.074,52	0,00	0
C1-33	17.488,31	2.730,20	10.280,96	0,70	12.241,82	1.960,86	10
C1-34	3.093,54	1.127,23	3.996,87	0,70	2.165,48	0,00	0
C1-35	9.789,90	2.214,13	11.336,64	0,70	6.852,93	0,00	0
C1-36	3.368,24	385,43	1.983,15	0,70	2.357,77	0,00	0
C1-38	6.466,41	557,82	4.362,26	0,70	4.526,49	164,23	1
C1-39	10.840,19	2.168,98	13.172,24	0,70	7.588,13	0,00	0
C1-40	31.741,94	4.599,22	25.324,06	0,70	22.219,36	0,00	0
C1-41	4.405,10	1.106,25	5.803,33	0,70	3.083,57	0,00	0
C1-42	4.633,61	487,74	3.236,02	0,70	3.243,53	7,51	0
C1-43	4.286,93	686,64	3.995,82	0,70	3.000,85	0,00	0
C1-44	21.094,77	4.164,93	22.176,08	0,70	14.766,34	0,00	0
C1-45	17.597,75	2.100,38	13.744,67	0,70	12.318,43	0,00	0
C1-46	1.992,10	487,02	2.594,90	0,70	1.394,47	0,00	0
C1-47	4.599,53	831,79	5.974,80	0,70	3.219,67	0,00	0
C1-48	7.551,11	1.814,59	11.504,16	0,70	5.285,78	0,00	0
C1-49	14.101,45	2.902,39	16.411,05	0,70	9.871,02	0,00	0
C1-50	1.778,92	378,47	3.084,36	0,70	1.245,24	0,00	0
C1-51	1.640,09	565,29	3.505,87	0,70	1.148,06	0,00	0
C1-52	19.550,03	1.995,71	11.959,97	0,70	13.685,02	1.725,05	9
C1-53	41.729,69	9.680,14	53.176,72	0,70	29.210,78	0,00	0
C1-54	3.591,31	867,69	5.049,19	0,70	2.513,92	0,00	0
C1-55	17.822,84	2.843,34	14.556,93	0,70	12.475,99	0,00	0
C1-56	8.950,92	2.528,07	18.676,16	0,70	6.265,64	0,00	0
C1-57	15.386,24	2.774,22	15.297,82	0,70	10.770,37	0,00	0

ZTO	SUP.	Stato di fatto		Previsione P.I.			
		SUP COPERTA	VOLUME	INDICE DI ZONA	VOLUME totale	VOLUME RESIDUO	ABITANTI TEORICI
	<i>mq</i>	<i>mq</i>	<i>mc</i>	<i>mc/mq</i>		<i>mc</i>	
	<i>a</i>	<i>b</i>	<i>c</i>	<i>d</i>	<i>e = a*d</i>	<i>f = e-c</i>	<i>g = f/200</i>
TOTALE	613.860,47					15.211,28	76

C2							
C2-1	21.724,53			0,50	10.862,26	10.862,26	54
C2-2	14.846,18	1.259,71	5.375,17	0,50	7.423,09	2.047,92	10
C2-3	9.830,13			0,50	4.915,07	4.915,07	25
C2-4	3.161,79			0,50	1.580,89	1.580,89	8
C2-5	15.186,06			0,50	7.593,03	7.593,03	38
C2-6	6.060,52	623,44	3.432,33	0,50	3.030,26	0,00	0
C2-7.1	9.290,40			0,50	4.645,20	4.645,20	23
C2-7.2	6.375,69			0,50	3.187,85	3.187,85	16
C2-7.3	2.103,16			0,50	1.051,58	1.051,58	5
C2-7.4	4.309,79			0,50	2.154,90	2.154,90	11
C2-7.5	2.540,34			0,50	1.270,17	1.270,17	6
C2-9	14.066,12			0,50	7.033,06	7.033,06	35
TOTALE	109.494,72					46.341,93	232

TOTALE							408
---------------	--	--	--	--	--	--	------------

ZTO	SUP. PREVISTA	SUP. minime/ab	SUP/ABIT. residenti	SUP/ABIT.TEORICI
	<i>mq</i>	<i>mq/ab</i>	<i>5.313,00</i>	<i>5.822,00</i>
	<i>a</i>	<i>b</i>		
F1	34.511,55	4,5	23.908,50	26.199,00
F2	180.637,79	5	26.565,00	29.110,00
F3	215.185,82	12,5	66.412,50	72.775,00
F4	51.664,10	8	42.504,00	46.576,00
TOTALE	481.999,26	30	159.390,00	174.660,00