

COMUNE DI CODOGNÈ
(Provincia di Treviso)
Settore Tecnico



**PIANO COMUNALE
DI PROTEZIONE CIVILE**

**MANUALE
PER LA POPOLAZIONE**

Maggio 2017



Scheda 1 Presentazione

RECAPITI UFFICI COMUNALI

Comune di Codognè via Roma 2 – 31013 Codognè (TV)

WEB www.comune.codogne.tv.it – e-mail ufficiotecnico@comune.codogne.tv.it

Centralino: 0438/7931

Responsabile Protezione Civile: 0438/793260

Fax: 0438-793201

Orari di lavoro:

08.00 – 13.00 dal lunedì al venerdì

14:45 – 18.00 lunedì e mercoledì

8:00 – 12:30 il sabato

REFERENTI PER LA PROTEZIONE CIVILE DEL COMUNE DI CODOGNÈ

SINDACO PRO TEMPORE	<i>Bet Roberto</i>
ASSESSORE ALLA PROTEZIONE CIVILE	<i>Rosolen Graziano</i>
RESPONSABILE DELL'UFFICIO TECNICO E COORDINATORE DI P.C.	<i>Ruffin geom. Lucio</i>
COMANDANTE POLIZIA MUNICIPALE	<i>Licciardello Fabio</i>

PRESIDI DI PRONTO SOCCORSO E NUMERI DI PUBBLICA UTILITÀ

EMERGENZA SANITARIA -Pronto Soccorso	118
PREFETTURA – UTG DI TREVISO	Tel. 0422 592411 Fax 0422 592495
VIGILI DEL FUOCO	115
CARABINIERI	112 0438-794580 (Codognè)
CORPO FORESTALE DELLO STATO	1515
POLIZIA DI STATO	113



REGIONE VENETO – Co R. Em.

Per le segnalazioni di emergenze è attivo 24 ore su 24 il numero verde di Protezione civile





Scheda 2 Aree di emergenza

Con il termine **Aree di Emergenza** si vuole intendere tutte quelle aree che, nel caso si verifichi un evento calamitoso, potranno essere utilizzate in vario modo, ma principalmente per il soccorso e il ricovero della popolazione colpita. Nel Piano Comunale di Protezione Civile sono state individuate aree dove la popolazione potrà ricevere informazioni sull'accaduto e altre aree dove sarà possibile, se necessario, allestire strutture in grado di assicurare un ricovero per tutti coloro che hanno dovuto abbandonare la propria abitazione, infine sono state inserite delle aree destinate a particolari ricoveri e servizi.



AREE DI ATTESA

Luoghi di prima accoglienza per la popolazione immediatamente dopo l'evento calamitoso o successivamente alla segnalazione della fase di preallarme. In tali aree la popolazione riceverà le prime informazioni sull'evento e i primi generi di conforto in attesa di essere sistemata in strutture di accoglienza adeguate.

n.	Area di attesa	Località	Ubicazione
1	Area verde z.i. Cimavilla	CIMAVILLA	via Del Lavoro
2	Piazza Chiesa Cimavilla	CIMAVILLA	Via Cadore Mare
3	Piazza Chiesa Cimetta	CIMETTA	Piazza S.Ulderico
4	Parcheeggio Rotatoria via G. Cesare	CIMETTA	Via Giulio Cesare/via 19 Luglio
5	Parco la Mutera	CODOGNE'	Via Roma
6	Campo da calcio "Borgo Chiesa"	CODOGNE'	Via Farmacia
7	Campo sportivo Roverbasso	ROVERBASSO	Via Scuole



AREA DI RICOVERO DELLA POPOLAZIONE

Luogo in grado di accogliere ed assistere la popolazione allontanata dalle proprie abitazioni

n.	Area di ricovero	Località	Ubicazione
1	Impianti sportivi	CODOGNE'	Via De Amicis



AREA DI AMMASSAMENTO SOCCORRITORI E RISORSE

Luogo destinato ad accogliere i soccorritori e le risorse disponibili per la popolazione

n.	Area di ammassamento	Località	Ubicazione
1	Piazzale "G. Ancilotto"	CODOGNE'	Via Roma 6



STRUTTURE SANITARIE DI PRIMO SOCCORSO

Edificio adibito al Primo soccorso alla popolazione

n.	Struttura	Località	Ubicazione
1	Poliambulatorio e Centro AVIS	CODOGNE'	Via K.J. Wojtyla



NORME DI COMPORTAMENTO IN CASO DI ALLUVIONE

Ricorda che

- ❖ L'acqua è fortemente inquinata e trasporta detriti galleggianti che possono ferire o stordire;
- ❖ Ascolta la radio o guarda la televisione per apprendere eventuali avvisi di condizioni meteorologiche avverse;
- ❖ Macchine e materiali possono ostruire temporaneamente vie o passaggi che cedono all'improvviso: se non si è in fase di preallarme e non piove, poni al sicuro la tua automobile in zone non raggiungibili dall'allagamento;
- ❖ Le strade spesso diventano dei veri e propri fiumi in piena;

Prima (preallarme)

- ❖ È utile avere sempre a disposizione una torcia elettrica e una radio a batterie, per sintonizzarsi sulle stazioni locali e ascoltare eventuali segnalazioni utili;
- ❖ Metti in salvo i beni collocati in locali allagabili, solo se sei in condizioni di massima sicurezza;
- ❖ Assicurati che tutte le persone potenzialmente a rischio siano al corrente della situazione;
- ❖ Se abiti a un piano alto, offri ospitalità a chi abita ai piani sottostanti e viceversa se risiedi ai piani bassi, chiedi ospitalità;
- ❖ Poni delle paratie a protezione dei locali situati al piano strada e chiudi o blocca le porte di cantine o seminterrati;
- ❖ Se non corri il rischio di allagamento, rimani preferibilmente in casa;
- ❖ Insegna ai bambini il comportamento da adottare in caso di emergenza, come chiudere il gas o telefonare ai numeri di soccorso;

Se sei in casa

- ❖ Chiudi il gas, l'impianto di riscaldamento e quello elettrico. Stai bene attento a non venire a contatto con la corrente elettrica con mani e piedi bagnati;
- ❖ Sali ai piani superiori senza usare l'ascensore;
- ❖ Non scendere assolutamente nelle cantine e nei garage per salvare oggetti o scorte.
- ❖ Non cercare di mettere in salvo la tua auto o i mezzi agricoli: c'è pericolo di rimanere bloccati dai detriti e di essere travolti da correnti;
- ❖ Evita la confusione e mantieni la calma;
- ❖ Aiuta i disabili e gli anziani del tuo edificio a mettersi al sicuro;
- ❖ Non bere acqua dal rubinetto di casa: potrebbe essere inquinata;





Se sei all'aperto

- ❖ Evita l'uso dell'automobile se non in casi strettamente necessari;
- ❖ Non ripararti sotto alberi isolati;
- ❖ Usa il telefono solo per casi di effettiva necessità per evitare sovraccarichi delle linee;
- ❖ Non sostare sui ponti;

Se sei in automobile

- ❖ Se sei in auto, non tentare di raggiungere comunque la destinazione prevista, ma trova riparo nello stabile più vicino e sicuro;
- ❖ Se vedi che ci sono correnti d'acqua, abbandona la macchina e allontanati verso punti più elevati;
- ❖ Evita le strade vicine ai corsi d'acqua;
- ❖ Fai attenzione ai sottopassi: si possono allagare facilmente;

Dopo l'evento

- ❖ Presta la massima attenzione alle indicazioni fornite dalle autorità di protezione civile, attraverso radio, TV e automezzi ben identificabili della protezione civile;
- ❖ Raggiungi l'area di ATTESA a te più vicina e più sicura (tali aree sono individuate da apposito segnale con simbolo "A"); - VEDI CARTINA STRADALE DI SEGUITO RIPORTATA 
- ❖ Sul luogo sarà presente personale volontario "Referente dell'area di attesa", riconoscibile da una pettorina fluorescente, dal quale riceverai le prime informazioni sull'evento e i primi generi di conforto;
- ❖ Mantieni la calma e attendi ordini dal "Referente dell'area di attesa";
- ❖ Dall'area di attesa verrai trasferito nell'area di ricovero allestita per accogliere la popolazione allontanata dalla propria abitazione; - VEDI CARTINA STRADALE DI SEGUITO RIPORTATA. 

FAI ATTENZIONE:

- ❖ Evita il contatto con le acque. Sovente l'acqua può essere inquinata da petrolio, nafta o da acque di scarico. Inoltre può essere carica elettricamente per la presenza di linee elettriche interrate;
- ❖ Evita le zone dove vi sono ancora correnti in movimento;
- ❖ Fai attenzione alle zone dove l'acqua si è ritirata. Il fondo delle strade può essere indebolito e potrebbe collassare sotto il peso di un'automobile;
- ❖ Getta i cibi che sono stati in contatto con le acque dell'alluvione;
- ❖ Presta attenzione ai servizi, alle fosse settiche, ai pozzi danneggiati. I sistemi di scarico danneggiati sono serie fonti di rischio.

-
- ❖ Informazioni meteo regionali: <https://www.regione.veneto.it/web/protezione-civile/cfd>
 - ❖ ARPAV : <http://www.arpa.veneto.it/>



NORME DI COMPORTAMENTO IN CASO DI TERREMOTO

CODOGNE' è un comune in classe sismica 2 su una scala da 1 (grado più pericoloso) a 4 (grado meno pericoloso). Quindi è un comune formalmente a sismicità elevata.

Il terremoto: è un fenomeno naturale non prevedibile, che dura molto poco, quasi sempre meno di un minuto. La sicurezza dipende soprattutto dalla casa in cui abitate. Se è costruita o adattata in modo da resistere al terremoto, non subirà gravi danni e vi proteggerà.

Ovunque siate in quel momento, è molto importante mantenere la calma e sapere cosa fare. Seguire alcune semplici norme di comportamento può salvarvi la vita e salvare la vita di altri.

Prima del terremoto

- ❖ Informati su dove si trovano e su come si chiudono i rubinetti di gas, acqua e gli interruttori della luce. Tali impianti potrebbero subire danni durante il terremoto;
- ❖ Evita di tenere oggetti pesanti su mensole e scaffali particolarmente alti. Fissa al muro gli arredi più pesanti perché potrebbero caderti addosso;
- ❖ A scuola o sul luogo di lavoro informati se è stato predisposto un piano di emergenza. Perché seguendo le istruzioni puoi collaborare alla gestione dell'emergenza;

Durante il terremoto

Se sei in casa o in un luogo chiuso:

- ❖ Cerca riparo nel vano di una porta inserita in un muro portante (quelli più spessi) o sotto una trave. Ti può proteggere da eventuali crolli;
- ❖ Riparati sotto un tavolo o strutture portanti. E' pericoloso stare vicino ai mobili, oggetti pesanti e vetri che potrebbero caderti addosso.
- ❖ Non precipitarti fuori per le scale e non usare l'ascensore; aspetta la fine della scossa prima di uscire, potresti essere ferito da calcinacci, vetri e altri oggetti.
- ❖ Non sostare sui balconi.
- ❖ Terminata la scossa, se puoi, chiudi gli interruttori del gas, dell'acqua e della corrente elettrica prima di abbandonare la casa.





Se sei all'aperto

- ❖ Allontanati dagli edifici e cerca uno spazio aperto;
- ❖ Non fermarti vicino agli alberi, ai cornicioni, alle grondaie, ai lampioni, alle linee della luce e del telefono;
- ❖ Se sei in auto, non sostare in prossimità di ponti, edifici e terreni franosi;
- ❖ Evita di andare in giro a curiosare e raggiungi le aree di attesa individuate dal piano di emergenza comunale. Bisogna evitare di avvicinarsi ai pericoli;
- ❖ Evita di usare il telefono e l'automobile. È necessario lasciare le linee telefoniche e le strade libere per non intralciare i soccorsi;

Dopo il terremoto

- ❖ Assicurati dello stato di salute delle persone attorno a te;
- ❖ Non cercate di muovere persone ferite gravemente. Potresti aggravare le loro condizioni;
- ❖ Presta la massima attenzione alle indicazioni fornite dalle autorità di protezione civile, attraverso radio, TV e automezzi ben identificabili della protezione civile;

- ❖ Nel caso in cui la scossa sia stata così forte da danneggiare e mettere a rischio la sicurezza dell'abitazione, metti al sicuro:
 - in un'area scoperta e lontana da edifici, linee elettriche/telefoniche, come può essere il tuo giardino;oppure se non possibile:
 - raggiungi l'area di ATTESA a te più vicina e più sicura (tali aree sono individuate da apposito segnale con simbolo "A") - VEDI CARTINA STRADALE DI SEGUITO RIPORTATA 

- ❖ Sul luogo sarà presente personale volontario "Referente dell'area di attesa", riconoscibile da una pettorina fluorescente, dal quale riceverai le prime informazioni sull'evento e i primi generi di conforto;
- ❖ Mantieni la calma e attendi ordini dal "Referente dell'area di attesa";
- ❖ Dall'area di attesa verrai trasferito nell'AREA DI RICOVERO allestita per accogliere la popolazione allontanata dalla propria abitazione - VEDI CARTINA STRADALE DI SEGUITO RIPORTATA. 



DA TENERE A PORTATA DI MANO

E' utile avere sempre in casa, riuniti in un punto noto a tutti i componenti della famiglia, oggetti fondamentali in caso di emergenza come:

- Kit di pronto soccorso + medicinali;
- Torcia elettrica con pila di riserva;
- Radio e pile con riserva;
- Estintore;
- Coltello multiuso;
- Chiavi di casa;
- Fotocopia documenti di identità;
- Acqua, generi alimentari non deperibili;
- Scarpe, vestiario, impermeabili;
- Carta e penna.




<http://www.protezionecivileveneto.it>

PROTEZIONE CIVILE VENETO

PREVENZIONE - PROTEZIONE - GESTIONE DELL'EMERGENZA

<http://www.protezionecivile.gov.it/>



PROTEZIONE CIVILE

Presidenza del Consiglio dei Ministri
Dipartimento della Protezione Civile



GRAZIE
alla partecipazione di: